

Jahresabschluss
zum
31. Dezember 2011

der

CTS Eventim Solutions GmbH
Bremen

CTS Eventim Solutions GmbH, Bremen
Bilanz zum 31. Dezember 2011


| | € | € | 2010 T€ | 2010 T€ |
|---|--------------|---------------------|--------------|---------------------|
| A. Anlagevermögen | | | | |
| I. Immaterielle Vermögensgegenstände | | 115.033,77 | 107 | 226 |
| II. Sachanlagen | | 531.178,64 | 326 | 5 |
| III. Finanzanlagen | | 19.076,95 | 19 | 0 |
| | | <u>665.289,36</u> | <u>453</u> | |
| B. Umlaufvermögen | | | | |
| I. Vorräte | 72.603,27 | | 52 | 501 |
| II. Forderungen und sonstige Vermögensgegenstände (alle mit einer Restlaufzeit von unter einem Jahr) | 6.480.761,81 | | 3.445 | 3.547 |
| III. Kassenbestand, Guthaben bei Kreditinstituten und Schecks | 280.870,59 | | 307 | 7 |
| | | <u>6.834.235,67</u> | <u>3.804</u> | |
| C. Rechnungsabgrenzungsposten (sonstige) | | 32.106,00 | 30 | |
| | | <u>7.531.631,03</u> | <u>4.286</u> | <u>4.286</u> |
| | | | | <u>7.531.631,03</u> |
| | | | | <u>4.286</u> |

CTS Eventim Solutions GmbH
Gewinn- und Verlustrechnung für die Zeit
vom 1. Januar 2011 bis 31. Dezember 2011

| | € | € | € | 2010 T€ |
|---|--------------|--------------|---------------|------------|
| 1. Umsatzerlöse | | | 14.893.447,36 | 11.752 |
| 2. sonstige betriebliche Erträge | | | 498.368,36 | 74 |
| | | | 15.391.815,72 | 11.827 |
| 3. Materialaufwand | | | | |
| a) Aufwendungen für Roh- Hilfs- und Betriebsstoffe und für bezogene Waren | 514.346,19 | | | 607 |
| b) Aufwendungen für bezogene Leistungen | 405.044,96 | | | 125 |
| | | 919.391,15 | | |
| 4. Personalaufwand | | | | |
| a) Löhne und Gehälter | 6.904.565,82 | | | 4.816 |
| b) soziale Abgaben und Aufwendungen für Altersversorgung und für Unterstützung | 1.192.634,20 | | | 862 |
| | | 8.097.200,02 | | |
| 5. Abschreibungen | | | | |
| a) auf immaterielle Vermögens- gegenstände des Anlage- vermögens und Sachanlagen | | | 270.336,03 | 195 |
| 6. sonstige betriebliche Aufwendungen | | 3.131.949,40 | | 2.513 |
| | | | 12.418.876,60 | |
| | | | 2.972.939,12 | 2.709 |
| 7. Beteiligungsertrag | | 500.000,00 | | 1.600 |
| 8. sonstige Zinsen und ähnliche Erträge | | 2.067,78 | | 0 |
| 9. Zinsen und ähnliche Aufwendungen | | 33,63 | | 0 |
| | | | 502.034,15 | |
| 10. Ergebnis der gewöhnlichen Geschäftstätigkeit | | | 3.474.973,27 | 4.310 |


| | € | € | 2010 T€ |
|--|-----------------------------|---------------------|-----------------------------|
| 10. Ergebnis der gewöhnlichen Geschäftstätigkeit | | 3.474.973,27 | 4.310 |
| 11. Steuern vom Einkommen und vom Ertrag | 0,00 | | 0 |
| 12. sonstige Steuern | 1.778,86 | | 1 |
| | <u> </u> | <u>1.778,86</u> | <u> </u> |
| | | 3.473.194,41 | 4.309 |
| 13. Aufwendungen aufgrund eines Gewinnabführungsvertrages | | <u>3.473.194,41</u> | <u>4.309</u> |
| 14. Jahresüberschuss / -fehlbetrag | | <u><u>0,00</u></u> | <u><u>0</u></u> |

Bremen, den 27. Januar 2012



Geschäftsführer
Dipl.-Betriebswirt
Christian Alexander Ruoff

Bremen, den 27. Januar 2012



Geschäftsführer
Dipl.-Wirtschaftsinformatiker
Christoph Bodi

**CTS Eventim Solutions GmbH
Bremen
Anhang zum Jahresabschluss
für das Geschäftsjahr
vom 1. Januar bis 31. Dezember 2011**

I. Allgemeine Angaben

Der Jahresabschluss für das Geschäftsjahr vom 1. Januar bis 31. Dezember 2011 wurde nach den Vorschriften des Handelsgesetzbuches und der Satzung aufgestellt. Die Zahlen des Vorjahres wurden in ihren Wertansätzen unverändert übernommen. Die Gliederung der Bilanz entspricht dem Gliederungsschema gem. § 266 HGB i. V. mit § 42 GmbHG. Für die Gewinn- und Verlustrechnung wurde das Gesamtkostenverfahren gewählt.

Sofern es der Übersichtlichkeit diene, wurden bei Wahlrechten die Angaben im Anhang gemacht.

Größenabhängige Erleichterungen nach § 266, § 274a und § 288 HGB werden in Anspruch genommen.

II. Bilanzierungs- und Bewertungsmethoden

Immaterielle Vermögensgegenstände und Sachanlagen werden zu Anschaffungs- oder Herstellkosten einschließlich Nebenkosten, abzüglich planmäßiger Abschreibung bewertet.

Bei den **immateriellen Vermögensgegenständen und Sachanlagen** werden im Wesentlichen nachstehende Abschreibungssätze und -methoden angewandt:

| | % |
|--------------------------------------|---------------------|
| - Software | 33 1/3 linear |
| - Betriebs- und Geschäftsausstattung | 7,1 - 33 1/3 linear |

Die **Finanzanlagen** werden zu Anschaffungskosten einschließlich der Nebenkosten bewertet.

Das **Umlaufvermögen** ist zum Nennwert unter Berücksichtigung aller erkennbaren Risiken bewertet.

Das **Eigenkapital** wurde mit dem Nennwert bewertet.

Rückstellungen sind für alle, bis zum Bilanzstichtag bekannt gewordenen, ungewissen Schulden und Risiken, die das abgelaufene Geschäftsjahr betreffen, berücksichtigt.

Verbindlichkeiten wurden mit dem Rückzahlungsbetrag angesetzt.

III. Erläuterung und Angaben zu einzelnen Posten der Bilanz und der Gewinn- und Verlustrechnung

Die Entwicklung des **Anlagevermögens** ist in dem nachfolgenden Anlagespiegel (Blatt 4) dargestellt.

Die in der Bilanz ausgewiesenen **Forderungen und sonstige Vermögensgegenstände** haben alle eine Restlaufzeit von unter einem Jahr und entfallen mit € 4.877.470,02 auf Forderungen gegen verbundene Unternehmen.

Die **Verbindlichkeiten** haben alle eine Restlaufzeit von bis zu einem Jahr und entfallen mit € 6.363.413,14 auf Verbindlichkeiten gegenüber verbundenen Unternehmen. In den Verbindlichkeiten sind Verbindlichkeiten aus Steuern mit € 99.062,36 enthalten. Verbindlichkeiten aus sozialer Sicherheit sind nicht enthalten.

In den **sonstigen betrieblichen Erträgen** sind keine periodenfremde Erträge enthalten.

In den **sonstigen betrieblichen Aufwendungen** sind keine periodenfremde Aufwendungen enthalten.

Die **sonstigen Steuern** entfallen auf Fahrzeugsteuer.

IV. sonstige Abgaben

Die **Haftungsverhältnisse** sind vollständig auf der Passivseite der Bilanz vermerkt. Zum Bilanzstichtag (31. Dezember 2011) bestanden sonstige finanzielle Verpflichtungen aus mittel- und langfristigen Miet- und Leasingverträgen in Höhe von rd. T€ 263. Davon sind innerhalb eines Jahres rd. T€ 183 fällig.

Die Gesellschaft wurde am 31. August 2000 gegründet. Durch Beschlüsse in der Gesellschafterversammlung am 04. November 2002 wurde das **Stammkapital**, zur Durchführung der Verschmelzung der SH Software GmbH, Bremen und der Timo-Soft Software Entwicklungs GmbH, Oberhausen auf die CTS Eventim Solutions GmbH (vormals: ShowSoft GmbH), Bremen, um € 100.000,-- bzw. € 26.250,-- auf € 226.250,-- erhöht. Die Kapitalerhöhung wurde mit der Eintragung der Verschmelzung am 03. Februar 2003 in das Handelsregister beim Amtsgericht Bremen wirksam (§ 55 Umwandlungsgesetz). Die Stammeinlagen werden in voller Höhe von der CTS EVENTIM AG, München gehalten.

Mit Vertrag vom 08. Oktober 2002 schloss die CTS EVENTIM AG, München mit der Gesellschaft einen Beherrschungs- und Gewinnabführungsvertrag. Dieser Vertrag gilt für die Zeit ab dem 1. Januar 2002 und ist nicht vor Ablauf von fünf Jahren kündbar.

Einzelvertretungsberechtigter **Geschäftsführer** der Gesellschaft ist Dipl.-Betriebswirt Christian Alexander Ruoff.


Zur gemeinschaftlichen Vertretung ist Diplom-Wirtschaftsinformatiker Christoph Bodi berechtigt (seit 01.06.2010).

Bezüglich der Gesamtbezüge der Geschäftsführer wird von der Schutzklausel des § 286 Abs. 4 HGB Gebrauch gemacht.


Im Jahresmittel wurden durchschnittlich 160 **Arbeitnehmer** beschäftigt.

Die Gesellschaft wird gem. § 291 Abs. 1 HGB in den befreienden **IFRS-Konzernabschluss** der CTS EVENTIM AG, München einbezogen. Der Konzernabschluss wird im digitalen Unternehmensregister/Bundesanzeiger veröffentlicht.

Bremen, den 27. Januar 2012



Geschäftsführer
Dipl.-Betriebswirt
Christian Alexander Ruoff



Geschäftsführer
Diplom-Wirtschaftsinformatiker
Christoph Bodi

| | Stand | | Anschaffungs- und/oder Herstellungskosten | | Stand 31.12.2011 € | Vorjahre € | Abschreibungen | | Buchwerte 31.12.2011 € | Buchwerte 31.12.2010 € |
|--|-----------------|-------------|---|---|--------------------------|---------------|----------------|--------------|------------------------------|------------------------------|
| | 01.01.2011 € | Zugang € | Abgang € | Zugang a) Abgang b) ift. Jahr € | | | kumuliert € | | | |
| I. Immaterielle Vermögensgegenstände | | | | | | | | | | |
| 1. Konzessionen, gewerbliche Schutzrechte und ähnliche Rechte und Werte sowie Lizenzen an solchen Rechten und Werten | 529.643,89 | 86.629,96 | 0,00 | a) 78.570,21 b) 0,00 | 529.643,89 | 422.669,87 | 0,00 | 501.240,08 | 28.403,81 | 106.974,02 |
| | 529.643,89 | 86.629,96 | 0,00 | a) 78.570,21 b) 0,00 | 529.643,89 | 422.669,87 | 0,00 | 501.240,08 | 28.403,81 | 106.974,02 |
| II. Sachanlagen | | | | | | | | | | |
| 1. andere Anlagen, Betriebs- und Geschäftsausstattung | 1.070.791,82 | 396.482,47 | 0,00 | a) 191.765,82 b) 0,00 | 1.467.274,29 | 744.329,83 | 0,00 | 936.095,65 | 531.178,64 | 326.461,99 |
| | 1.070.791,82 | 396.482,47 | 0,00 | a) 191.765,82 b) 0,00 | 1.467.274,29 | 744.329,83 | 0,00 | 936.095,65 | 531.178,64 | 326.461,99 |
| III. Finanzanlagen | | | | | | | | | | |
| 1. Anteile an verbundenen Unternehmen | 19.076,95 | 0,00 | 0,00 | a) 0,00 b) 0,00 | 19.076,95 | 0,00 | 0,00 | 0,00 | 19.076,95 | 19.076,95 |
| | 19.076,95 | 0,00 | 0,00 | a) 0,00 b) 0,00 | 19.076,95 | 0,00 | 0,00 | 0,00 | 19.076,95 | 19.076,95 |
| | 1.619.512,66 | 483.112,43 | 0,00 | a) 270.336,03 b) 0,00 | 2.015.995,13 | 1.166.999,70 | 0,00 | 1.437.335,73 | 578.659,40 | 452.512,96 |