

Jahresabschluss
zum
31. Dezember 2012

der

CTS Eventim Solutions GmbH
Bremen

CTS Eventim Solutions GmbH, Bremen
Bilanz zum 31. Dezember 2012


	2011 €	2011 T€
A. Anlagevermögen		
I. Immaterielle Vermögensgegenstände		
entgeltlich erworbene Konzessionen, gewerbliche Schutzrechte und ähnliche Rechte und Werte sowie Lizenzen an solchen Rechten und Werten	177.260,90	115
II. Sachanlagen		
andere Anlagen, Betriebs- und Geschäftsausstattung	861.887,24	531
III. Finanzanlagen		
Anteile an verbundenen Unternehmen	19.076,95	19
	<u>1.058.225,09</u>	<u>665</u>
B. Umlaufvermögen		
I. Vorräte		
fertige Erzeugnisse und Waren	167.861,12	73
II. Forderungen und sonstige Vermögensgegenstände (alle mit einer Restlaufzeit von unter einem Jahr)		
1 Forderungen aus Lieferungen und Leistungen	1.559.012,61	1.586
2 Forderungen gegen verbundene Unternehmen	3.497.954,56	4.877
3 sonstige Vermögensgegenstände	37.310,84	17
	<u>5.094.278,01</u>	<u>6.481</u>
III. Kassenbestand, Bundesbankguthaben, Guthaben bei Kreditinstituten und Schecks	124.174,75	281
C. Rechnungsabgrenzungsposten	18.410,00	32
	<u>6.462.948,97</u>	<u>7.532</u>
	<u>6.462.948,97</u>	<u>7.532</u>
	<u>6.462.948,97</u>	<u>7.532</u>
A. Eigenkapital		
I. Gezeichnetes Kapital	226.250,00	226
II. Kapitalrücklage	4.953,09	5
III. Jahresüberschuss/Fehlbetrag	0,00	0
	<u>231.203,09</u>	<u>231</u>
B. Rückstellungen		
sonstige Rückstellungen	1.024.023,14	603
C. Verbindlichkeiten (alle mit einer Restlaufzeit von bis zu einem Jahr)		
1. Verbindlichkeiten aus Lieferungen und Leistungen	301.568,72	183
2. Verbindlichkeiten gegenüber verbundenen Unternehmen	4.756.512,54	6363
3. Sonstige Verbindlichkeiten	149.641,48	144
	<u>5.207.722,74</u>	<u>6.691</u>
D. Rechnungsabgrenzungsposten	0,00	6
	<u>6.462.948,97</u>	<u>7.532</u>

CTS Eventim Solutions GmbH
Gewinn- und Verlustrechnung für die Zeit
vom 1. Januar 2012 bis 31. Dezember 2012

	€	€	€	2011 T€
1. Umsatzerlöse			15.974.575,63	14.893,45
2. sonstige betriebliche Erträge			572.590,95	498
			16.547.166,58	15.392
3. Materialaufwand				
a) Aufwendungen für Roh- Hilfs- und Betriebsstoffe und für bezogene Waren	653.395,30			514
b) Aufwendungen für bezogene Leistungen	521.716,73			405
		1.175.112,03		
4. Personalaufwand				
a) Löhne und Gehälter	8.250.758,27			6.905
b) soziale Abgaben und Aufwendungen für Altersversorgung und für Unterstützung	1.405.321,86			1.193
		9.656.080,13		
5. Abschreibungen				
a) auf immaterielle Vermögens- gegenstände des Anlage- vermögens und Sachanlagen			340.536,38	270
6. sonstige betriebliche Aufwendungen		3.185.292,21		3.132
			14.357.020,75	
			2.190.145,83	2.973
7. Beteiligungsertrag				500
8. sonstige Zinsen und ähnliche Erträge		468,81		2
9. Zinsen und ähnliche Aufwendungen		29,62		0
			439,19	
10. Ergebnis der gewöhnlichen Geschäftstätigkeit			2.190.585,02	3.475


	€	€	2011 T€
10. Ergebnis der gewöhnlichen Geschäftstätigkeit		2.190.585,02	3.475
11. Steuern vom Einkommen und vom Ertrag	123,59		0
12. sonstige Steuern	0,00		2
		<u>123,59</u>	
		2.190.461,43	3.473
13. Aufwendungen aufgrund eines Gewinnabführungsvertrages		<u>2.190.461,43</u>	<u>3.473</u>
14. Jahresüberschuss / -fehlbetrag		<u><u>0,00</u></u>	<u><u>0</u></u>

Bremen, den 27. Januar 2013



Geschäftsführer
Dipl.-Betriebswirt
Christian Alexander Ruoff

Bremen, den 27. Januar 2013



Geschäftsführer
Dipl.-Wirtschaftsinformatiker
Christoph Bodi

**CTS Eventim Solutions GmbH
Bremen
Anhang zum Jahresabschluss
Anhang für das Geschäftsjahr 2012**

I. Allgemeine Angaben

Der Jahresabschluss für das Geschäftsjahr vom 01. Januar bis 31. Dezember 2012 wurde nach den Vorschriften des Handelsgesetzbuches.

Das Geschäftsjahr ist das Kalenderjahr.

Sofern es der Übersichtlichkeit diene, wurden bei Wahlrechten die Angaben im Anhang gemacht.

II. Bilanzierungs- und Bewertungsmethoden

Die Bilanzierungs- und Bewertungsrichtlinien sind gegenüber dem Vorjahr unverändert.

Entgeltlich erworbene immaterielle Vermögensgegenstände und Sachanlagen werden zu Anschaffungs- oder Herstellungskosten vermindert um planmäßige Abschreibungen angesetzt.

Bei den **immateriellen Vermögensgegenständen und Sachanlagen** werden im Wesentlichen nachstehende Abschreibungssätze und -methoden angewandt:

	%
- Software	33 1/3 linear
- Betriebs- und Geschäftsausstattung	7,1 - 33 1/3 linear

Die **Finanzanlagen** werden zu Anschaffungskosten einschließlich der Nebenkosten bewertet.

Das **Umlaufvermögen** ist zum Nennwert unter Berücksichtigung aller erkennbaren Risiken bewertet.

Das **Eigenkapital** wurde mit dem Nennwert bewertet.

Die sonstigen Rückstellungen berücksichtigen alle erkennbaren Risiken und ungewissen Verbindlichkeiten mit den Beträgen, die nach dem Grundsatz vorsichtiger kaufmännischer Beurteilung notwendig sind. Künftige Preis- und Kostensteigerungen wurden bei der Ermittlung der Rückstellungen berücksichtigt.

Verbindlichkeiten wurden mit dem Erfüllungsbetrag angesetzt.

III. Erläuterungen zur Bilanz

Die Entwicklung des **Anlagevermögens** im Geschäftsjahr 2012 ist in dem als Anlage zum Anhang beigefügten Anlagespiegel dargestellt.

Die in der Bilanz ausgewiesenen **Forderungen und sonstige Vermögensgegenstände** haben alle eine Restlaufzeit von unter einem Jahr und entfallen mit € 3.497.954,56 auf Forderungen gegen verbundene Unternehmen.

Der **aktive Rechnungsabgrenzungsposten** betrifft im wesentlichen Abgrenzungen von im voraus gezahlten Softwarewartungen.

Das gezeichnete **Eigenkapital** beträgt € 226.250. Die alleinige Gesellschafterin ist die CTS Eventim AG, München.

Die **sonstigen Rückstellungen** entfallen im wesentlichen auf Personalrückstellungen (T€ 942).

Sämtliche **Verbindlichkeiten** haben eine Restlaufzeit von unter einem Jahr. Sämtliche Verbindlichkeiten sind unbesichert.

Die **Verbindlichkeiten** entfallen mit € 4.756.512,54 auf Verbindlichkeiten gegenüber verbundenen Unternehmen. In den Verbindlichkeiten sind Verbindlichkeiten aus Steuern mit € 124.136,83 enthalten.

IV. Erläuterungen zur Gewinn- und Verlustrechnung

Die **Umsatzerlöse** betreffen im wesentlichen Erlöse aus Softwareentwicklung sowie Erlöse aus Systemgebühren. Sie wurden überwiegend im Inland erzielt.

In den **sonstigen betrieblichen Aufwendungen** sind im wesentlichen sonstige Personalkosten, Raumkosten, Reisekosten sowie allgemeine Büro und Verwaltungskosten enthalten.

Die **sonstigen Steuern** entfallen auf Fahrzeugsteuern.

V. sonstige Abgaben

Die Gesellschaft wurde am 31. August 2000 gegründet. Durch Beschlüsse in der Gesellschafterversammlung am 04. November 2002 wurde das Stammkapital, zur Durchführung der Verschmelzung der SH Software GmbH, Bremen und der Timo-Soft Software Entwicklungs GmbH, Oberhausen auf die CTS Eventim Solutions GmbH (vormals: ShowSoft GmbH), Bremen, um € 100.000,-- bzw. € 26.250,-- auf € 226.250,-- erhöht. Die Kapitalerhöhung wurde mit der Eintragung der Verschmelzung am 03. Februar 2003 in das Handelsregister beim Amtsgericht Bremen wirksam (§ 55 Umwandlungsgesetz). Die Stammeinlagen werden in voller Höhe von der CTS EVENTIM AG, München gehalten.

Die **Haftungsverhältnisse** sind vollständig auf der Passivseite der Bilanz vermerkt. Zum Bilanzstichtag (31. Dezember 2012) bestanden sonstige finanzielle Verpflichtungen aus mittel- und langfristigen Miet- und Leasingverträgen in Höhe von rd. T€ 1.675. Davon sind innerhalb eines Jahres rd. T€ 441 fällig.

Einzelvertretungsberechtigter **Geschäftsführer** der Gesellschaft ist Dipl.-Betriebswirt Christian Alexander Ruoff.


Zur gemeinschaftlichen Vertretung ist Diplom-Wirtschaftsinformatiker Christoph Bodi berechtigt (seit 01.06.2010).

Bezüglich der Gesamtbezüge der Geschäftsführer wird von der Schutzklausel des § 286 Abs. 4 HGB Gebrauch gemacht.


Im Jahresmittel wurden durchschnittlich 179 **Arbeitnehmer** beschäftigt.

Die Gesellschaft wird gem. § 291 Abs. 1 HGB in den befreienden **IFRS-Konzernabschluss** der CTS EVENTIM AG, München einbezogen. Der Konzernabschluss wird im digitalen Unternehmensregister/Bundesanzeiger veröffentlicht.

Bremen, den 27. Januar 2013



Geschäftsführer
Dipl.-Betriebswirt
Christian Alexander Ruoff



Geschäftsführer
Diplom-Wirtschaftsinformatiker
Christoph Bodi

	Anschaffungs- und/oder Herstellungskosten			Abschreibungen			Buchwerte 31.12.2011 €	
	Stand 01.01.2012 €	Zugang €	Abgang €	Stand 31.12.2012 €	Vorjahre €	Zugang Hd. Jahr €		Abgang Hd. Jahr €
I. Immaterielle Vermögensgegenstände								
1. Konzessionen, gewerbliche Schutzrechte und ähnliche Rechte und Werte sowie Lizenzen an solchen Rechten und Werten	616.273,85	132.020,51	0,00	748.294,36	501.240,08	69.793,38 0,00	115.033,77	
	616.273,85	132.020,51	0,00	748.294,36	501.240,08	69.793,38 0,00	115.033,77	
II. Sachanlagen								
1. andere Anlagen, Betriebs- und Geschäftsausstattung	1.467.274,29	601.451,60	22.360,72	2.046.365,17	936.095,65	270.743,00 22.360,72	531.178,64	
	1.467.274,29	601.451,60	22.360,72	2.046.365,17	936.095,65	270.743,00 22.360,72	531.178,64	
III. Finanzanlagen								
1. Anteile an verbundenen Unternehmen	19.076,95	0,00	0,00	19.076,95	0,00	0,00 0,00	19.076,95	
	2.102.625,09	733.472,11	22.360,72	2.813.736,48	1.437.335,73	340.536,38 22.360,72	665.289,36	