

**Jahresabschluss**  
**zum**  
**31. Dezember 2013**

**der**

**CTS Eventim Solutions GmbH**  
**Bremen**

CTS Eventim Solutions GmbH, Bremen  
Bilanz zum 31. Dezember 2013


	€	2012 T€	€	2012 T€
<b>A. Anlagevermögen</b>				
I. Immaterielle Vermögensgegenstände				
Engellich erworbene Konzessionen, gewerbliche Schutzrechte und ähnliche Rechte und Werte sowie Lizenzen an solchen Rechten und Werten		177		5
II. Sachanlagen				
Andere Anlagen, Betriebs- und Geschäftsausstattung	622.246,17	862	226.250,00	226
III. Finanzanlagen				
Anteile an verbundenen Unternehmen	19.076,95	19	4.953,09	5
	<u>798.937,67</u>	<u>1.058</u>	<u>0,00</u>	<u>0</u>
<b>B. Umlaufvermögen</b>				
I. Vorräte				
Fertige Erzeugnisse und Waren	135.810,55	168	650.009,06	1.024
II. Forderungen und sonstige Vermögensgegenstände (alle mit einer Restlaufzeit von unter einem Jahr)				
1. Forderungen aus Lieferungen und Leistungen	1.604.379,59	1.559	3.536.285,81	4757
2. Forderungen gegen verbundene Unternehmen	2.142.125,09	3.498	176.274,67	150
3. Sonstige Vermögensgegenstände	<u>37.772,33</u>	<u>37</u>	<u>4.164.673,18</u>	<u>5.208</u>
III. Kassenbestand, Bundesbankguthaben, Guthaben bei Kreditinstituten und Schecks	227.594,66	124		
<b>C. Rechnungsabgrenzungsposten</b>				
	99.265,44	18		
	<u>5.045.885,33</u>	<u>6.463</u>	<u>5.045.885,33</u>	<u>6.463</u>


**CTS Eventim Solutions GmbH, Bremen**  
**Gewinn- und Verlustrechnung für die Zeit**  
**vom 1. Januar 2013 bis 31. Dezember 2013**

	<u>€</u>	<u>€</u>	<u>€</u>	<u>2012</u> <u>T€</u>
1. Umsatzerlöse			18.206.091,81	15.974,58
2. Sonstige betriebliche Erträge			<u>614.401,87</u>	<u>573</u>
			18.820.493,68	16.547
3. Materialaufwand				
a) Aufwendungen für Roh- Hilfs- und Betriebsstoffe und für bezogene Waren	753.656,48			653
b) Aufwendungen für bezogene Leistungen	<u>725.739,83</u>			522
		1.479.396,31		
4. Personalaufwand				
a) Löhne und Gehälter	8.947.000,59			8.251
b) soziale Abgaben und Aufwendungen für Altersversorgung und für Unterstützung	<u>1.643.035,34</u>			1.405
		10.590.035,93		
5. Abschreibungen				
a) auf immaterielle Vermögens- gegenstände des Anlage- vermögens und Sachanlagen			472.773,97	341
6. Sonstige betriebliche Aufwendungen		3.470.621,88		3.185
			<u>16.012.828,09</u>	
			2.807.665,59	2.190
7. Sonstige Zinsen und ähnliche Erträge		221,98		0
8. Zinsen und ähnliche Aufwendungen		49,75		0
			<u>172,23</u>	
<b>9. Ergebnis der     gewöhnlichen Geschäftstätigkeit</b>			<u>2.807.837,82</u>	<u>2.191</u>

	€	€	2012 T€
<b>9. Ergebnis der gewöhnlichen Geschäftstätigkeit</b>		2.807.837,82	2.191
10. Steuern vom Einkommen und vom Ertrag	58,51		0
11. Sonstige Steuern	0,00		0
		<u>58,51</u>	
		2.807.779,31	2.190
12. Aufwendungen aufgrund eines Gewinnabführungsvertrages		<u>2.807.779,31</u>	<u>2.190</u>
<b>13. Jahresüberschuss / -fehlbetrag</b>		<u><u>0,00</u></u>	<u><u>0</u></u>

Bremen, den 27. Januar 2014

  
Geschäftsführer  
Dipl.-Betriebswirt  
Christian Alexander Ruoff

  
Geschäftsführer  
Dipl.-Wirtschaftsinformatiker  
Christoph Bodi

**CTS Eventim Solutions GmbH, Bremen**  
**Anhang zum Jahresabschluss**  
**für das Geschäftsjahr 2013**

**I. Allgemeine Angaben**

Der Jahresabschluss ist nach den Rechnungslegungsvorschriften des Handelsgesetzbuches in Verbindung mit den Vorschriften des Gesetzes betreffend Gesellschaften mit beschränkter Haftung (GmbHG) erstellt worden.

Das Geschäftsjahr ist das Kalenderjahr.

Sofern es der Übersichtlichkeit diene, wurden bei Wahlrechten die Angaben im Anhang gemacht.

**II. Bilanzierungs- und Bewertungsmethoden**

Die Bilanzierungs- und Bewertungsrichtlinien sind gegenüber dem Vorjahr unverändert.

Entgeltlich erworbene immaterielle Vermögensgegenstände und Sachanlagen werden zu Anschaffungs- oder Herstellungskosten vermindert um planmäßige Abschreibungen angesetzt.

Die Abschreibungen erfolgen linear entsprechend der betriebsgewöhnlichen Nutzungsdauern. Es werden nachfolgende Nutzungsdauern zugrundegelegt:

- Software	1 - 5 Jahre
- Betriebs- und Geschäftsausstattung	3 - 14 Jahre

Die **Finanzanlagen** werden zu Anschaffungskosten einschließlich der Nebenkosten bewertet.

Das **Umlaufvermögen** ist zum Nennwert unter Berücksichtigung aller erkennbaren Risiken bewertet.

Das **Eigenkapital** wurde mit dem Nennwert bewertet.

Die **sonstigen Rückstellungen** berücksichtigen alle erkennbaren Risiken und ungewissen Verbindlichkeiten mit den Beträgen, die nach dem Grundsatz vorsichtiger kaufmännischer Beurteilung notwendig sind. Künftige Preis- und Kostensteigerungen wurden bei der Ermittlung der Rückstellungen berücksichtigt.

**Verbindlichkeiten** wurden mit dem Erfüllungsbetrag angesetzt.

### **III. Erläuterungen zur Bilanz**

Die Entwicklung des **Anlagevermögens** im Geschäftsjahr 2013 ist in dem als Anlage zum Anhang beigefügten Anlagespiegel dargestellt.

Die in der Bilanz ausgewiesenen **Forderungen und sonstige Vermögensgegenstände** haben alle eine Restlaufzeit von unter einem Jahr.

Die **Forderungen gegen verbundene Unternehmen** entfallen mit T€ 1.917 auf Forderungen aus Lieferungen und Leistungen. Von den Forderungen gegen verbundenene Unternehmen bestehen T€ 1.266 gegen die Gesellschafterin.

Der **aktive Rechnungsabgrenzungsposten** betrifft im wesentlichen Abgrenzungen von im Voraus gezahlten Softwarewartungen.

Das gezeichnete **Eigenkapital** beträgt € 226.250. Die alleinige Gesellschafterin ist die CTS Eventim AG, München.

Die **sonstigen Rückstellungen** entfallen im wesentlichen auf Personalarückstellungen (T€ 522) und Rückstellungen für ausstehende Eingangsrechnungen (T€ 85).

Sämtliche **Verbindlichkeiten** sind unbesichert und haben eine Restlaufzeit von weniger als einem Jahr. Fremdwährungsverbindlichkeiten bestanden nicht.

Die **Verbindlichkeiten gegenüber verbundenen Unternehmen** resultieren mit T€ 271 aus Lieferungen und Leistungen, mit T€ 207 aus umsatzsteuerlicher Organschaft und mit T€ 3.058 aus Ergebnisabführung. Von den Verbindlichkeiten gegenüber verbundenen Unternehmen betreffen T€ 3.518 Verbindlichkeiten gegenüber der Gesellschafterin.

### **IV. Erläuterungen zur Gewinn- und Verlustrechnung**

Die **Umsatzerlöse** betreffen im wesentlichen Erlöse aus Softwareentwicklung sowie Erlöse aus Systemgebühren. Sie wurden überwiegend im Inland erzielt.

Die **sonstigen betrieblichen Erträge** enthalten periodenfremde Erträge aus der Auflösung von Rückstellungen von T€ 25.

In den **sonstigen betrieblichen Aufwendungen** sind im wesentlichen sonstige Personalkosten, Raumkosten, Reisekosten sowie allgemeine Büro- und Verwaltungskosten enthalten.

Die **sonstigen Steuern** entfallen auf Fahrzeugsteuern.

## V. Sonstige Abgaben

Die Gesellschaft wurde am 31. August 2000 gegründet. Durch Beschlüsse in der Gesellschafterversammlung am 04. November 2002 wurde das Stammkapital, zur Durchführung der Verschmelzung der SH Software GmbH, Bremen und der Timo-Soft Software Entwicklungs GmbH, Oberhausen auf die CTS Eventim Solutions GmbH (vormals: ShowSoft GmbH), Bremen, um € 100.000,- bzw. € 26.250,- auf € 226.250,- erhöht. Die Kapitalerhöhung wurde mit der Eintragung der Verschmelzung am 03. Februar 2003 in das Handelsregister beim Amtsgericht Bremen wirksam (§ 55 Umwandlungsgesetz). Die Stammeinlagen werden in voller Höhe von der CTS EVENTIM AG, München gehalten.

Die **Haftungsverhältnisse** sind vollständig auf der Passivseite der Bilanz vermerkt. Zum Bilanzstichtag (31. Dezember 2013) bestanden sonstige finanzielle Verpflichtungen aus mittel- und langfristigen Miet- und Leasingverträgen in Höhe von T€ 1.234. Davon sind innerhalb eines Jahres T€ 436 fällig.

Einzelvertretungsberechtigter **Geschäftsführer** der Gesellschaft ist Dipl.-Betriebswirt Christian Alexander Ruoff.


Zur gemeinschaftlichen Vertretung ist Diplom-Wirtschaftsinformatiker Christoph Bodi berechtigt (seit 01.06.2010).


Bezüglich der Gesamtbezüge der Geschäftsführer wird von der Schutzklausel des § 286 Abs. 4 HGB Gebrauch gemacht.

Im Jahresmittel wurden durchschnittlich 201 **Arbeitnehmer** beschäftigt.

Die Gesellschaft wird gem. § 291 Abs. 1 HGB in den befreienden **IFRS-Konzernabschluss** der CTS EVENTIM AG, München einbezogen. Der Konzernabschluss wird im digitalen Unternehmensregister/Bundesanzeiger veröffentlicht.

Bremen, den 27. Januar 2014

  
Geschäftsführer  
Dipl.-Betriebswirt  
Christian Alexander Ruoff

  
Geschäftsführer  
Diplom-Wirtschaftsinformatiker  
Christoph Bodi

	Anschaffungs- und/oder Herstellungskosten				Abschreibungen				Buchwerte 31.12.2012 €
	Stand 01.01.2013 €	Zugang €	Abgang €	Stand 31.12.2013 €	Vorjahre €	Zugang a) Abgang b) Ihd. Jahr €	kumuliert €	Buchwerte 31.12.2013 €	
<b>I. Immaterielle Vermögensgegenstände</b>									
1. Konzessionen, gewerbliche Schutzrechte und ähnliche Rechte und Werte sowie Lizenzen an solchen Rechten und Werten	748.294,36	99.580,05	0,00	847.874,41	571.033,46	a) 119.226,40 b) 0,00	690.259,86	157.614,55	177.260,90
	748.294,36	99.580,05	0,00	847.874,41	571.033,46	a) 119.226,40 b) 0,00	690.259,86	157.614,55	177.260,90
<b>II. Sachanlagen</b>									
1. andere Anlagen, Betriebs- und Geschäftsausstattung	2.046.365,17	113.906,50	865,00	2.159.406,67	1.184.477,93	a) 353.547,57 b) 865,00	1.537.160,50	622.246,17	861.887,24
	2.046.365,17	113.906,50	865,00	2.159.406,67	1.184.477,93	a) 353.547,57 b) 865,00	1.537.160,50	622.246,17	861.887,24
<b>III. Finanzanlagen</b>									
1. Anteile an verbundenen Unternehmen	19.076,95	0,00	0,00	19.076,95		a) 0,00 b) 0,00	0,00	19.076,95	19.076,95
	19.076,95	0,00	0,00	19.076,95		a) 0,00 b) 0,00	0,00	19.076,95	19.076,95
	2.813.736,48	213.486,55	865,00	3.026.358,03	1.755.511,39	a) 472.773,97 b) 865,00	2.227.420,36	798.937,67	1.058.225,09